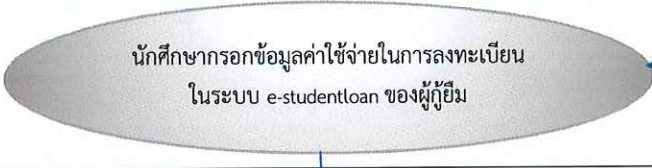
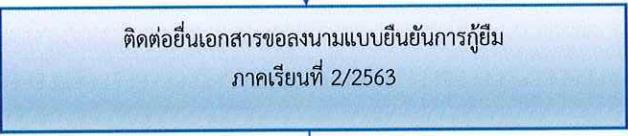
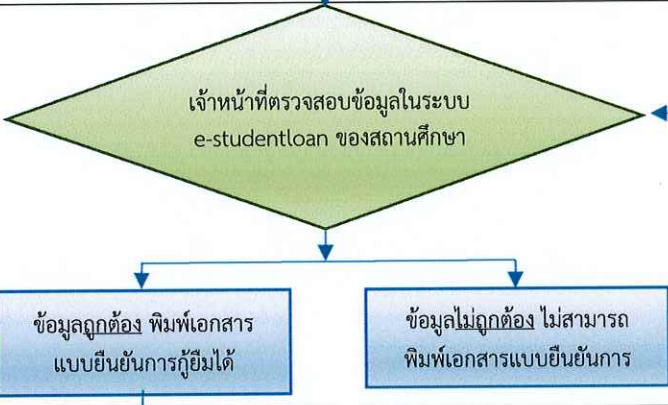
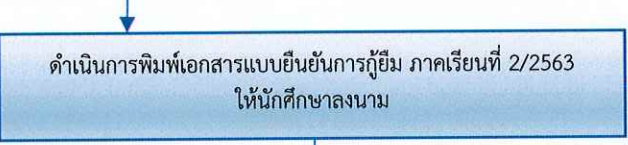
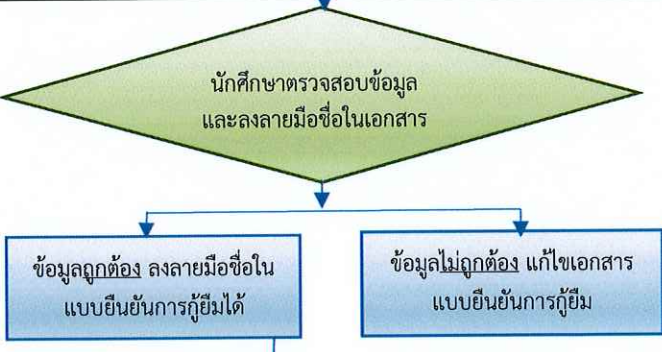
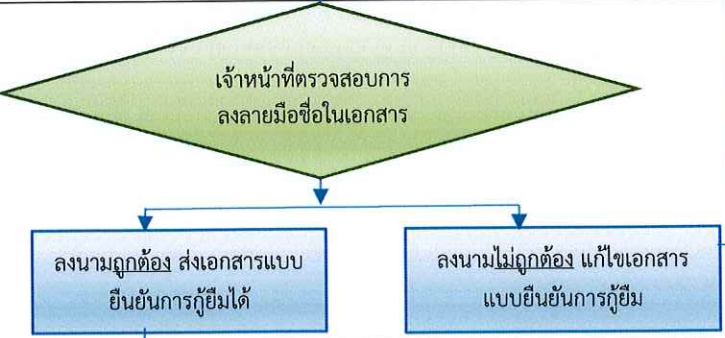
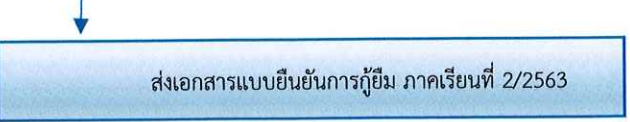


## ขั้นตอนการลงนามแบบยืนยันการกู้ยืม ภาคเรียนที่ 2/2563

ขั้นตอนที่	ผู้รับผิดชอบ/ ผู้เกี่ยวข้อง	ขั้นตอน	ระยะเวลา	เอกสาร
1.	นักศึกษา		2 นาที	
2.	นักศึกษา		2 นาที	1. แบบฟอร์มคำขอลงนามในแบบยืนยันการกู้ยืม 2/2563 2. สำเนาบัตรประชาชน 2 ใบ
3.	1.นักศึกษา 2.นักวิชาการ อุดมศึกษา		1 นาที	1. แบบฟอร์มคำขอลงนามในแบบยืนยันการกู้ยืม 2/2563 2. สำเนาบัตรประชาชน 2 ใบ
4.	1.นักศึกษา 2.นักวิชาการ อุดมศึกษา		1 นาที	1. แบบฟอร์มคำขอลงนามในแบบยืนยันการกู้ยืม 2/2563 2. สำเนาบัตรประชาชน 2 ใบ 3. เอกสารแบบยืนยันการกู้ยืม ภาคเรียนที่ 2/2563 2 ใบ
5.	1.นักศึกษา 2.นักวิชาการ อุดมศึกษา		2 นาที	1. แบบฟอร์มคำขอลงนามในแบบยืนยันการกู้ยืม 2/2563 2. สำเนาบัตรประชาชน 2 ใบ 3. เอกสารแบบยืนยันการกู้ยืม ภาคเรียนที่ 2/2563 2 ใบ
6.	1.นักศึกษา 2.นักวิชาการ อุดมศึกษา		1 นาที	1. แบบฟอร์มคำขอลงนามในแบบยืนยันการกู้ยืม 2/2563 2. สำเนาบัตรประชาชน 2 ใบ 3. เอกสารแบบยืนยันการกู้ยืม ภาคเรียนที่ 2/2563 2 ใบ
7.	1.นักศึกษา 2.นักวิชาการ อุดมศึกษา		1 นาที	1. แบบฟอร์มคำขอลงนามในแบบยืนยันการกู้ยืม 2/2563 2. สำเนาบัตรประชาชน 2 ใบ 3. เอกสารแบบยืนยันการกู้ยืม ภาคเรียนที่ 2/2563 2 ใบ